




  
**QUICK-STEP**<sup>®</sup>  
MAJESTIC



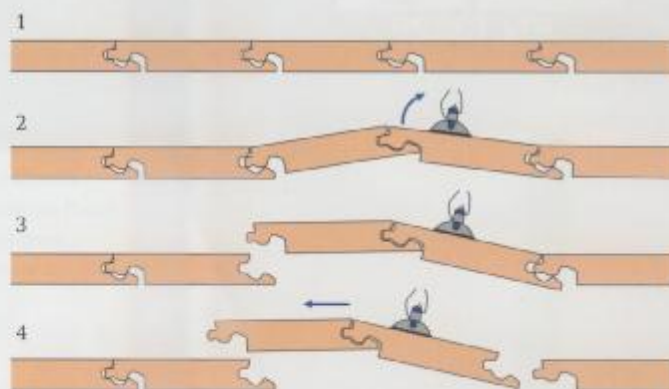
**Laminatfußboden**  
zum Träumen.

**950 UNICLIC X**   
PATENTED TECHNOLOGY

# Ebenso einfach verlegt wie ausgetauscht

**950 UNICLIC X SOUND**  
PATENTED TECHNOLOGY

Quick•Step Majestic ist mit dem ebenso innovativen wie bahnbrechenden UNICLIC X-System ausgestattet. Das Uniclic sorgt für ein schnelles Verlegen, mit nur einem Klick und ohne Leim, und Sie können den Fußboden unmittelbar nach dem Verlegen bereits betreten. Mehr noch: sollte ein Fußbodenabschnitt wirklich einmal ernsthaft beschädigt werden, lässt sich dieser Abschnitt mit dem Quick•Step Saugheber im Handumdrehen austauschen. Den Saugheber auf die zu ersetzende (Doppel-)Reihe aufsetzen, ziehen - und fertig. Sie entfernen lediglich ein, zwei oder drei Reihen, und nicht den ganzen Fußboden, um diese auszutauschen. Praktisch und zeitsparend.




# Technisches Datenblatt

Ausgabe 01, 2003	Verfahren	Parameter	Norm- bedingungen	Majestic- Daten
<b>Technische Daten</b>				
Dicke: Paneel				9,5 mm
Dicke: Unterlage				1,6 mm
Dicke: Insgesamt				11,1 mm
Abmessungen pro Paneel				1376 x 156 mm
Paneele pro Paket				6
m <sup>2</sup> pro Paket				1,288 m <sup>2</sup>
Nut und Feder				Uniclic X
<b>Gewährleistung</b>		Privatgebrauch		25 Jahre
		Gewerbliche Nutzung		auf Anfrage
<b>Klasse</b>	EN 13329		Klasse 33	Ausschließlich private Nutzung einschließlich allgemeiner gewerblicher Nutzung
<b>Verschleißbeständigkeit</b>	EN 13329		≥ 6500	≥ 6500
<b>Verschleißklasse</b>	EN 13329		AC 5	AC 5
<b>Feuchtequellung - QS Master Core</b>	EN 13329	nach 24 h Eintauchen bei 20°C	≤ 18%	≤ 8%
<b>Gesamtaspekt des verlegten Fußbodens</b>	EN 13329	Höhenversatz	≤ 0,15 mm	≤ 0,10 mm
		offene Fugen	≤ 0,20 mm	≤ 0,10 mm
		Schüsselungen Länge	concave ≤ 0,50%	concave ≤ 0,50%
			convex ≤ 0,00%	convex ≤ 0,00%
		Schüsselungen Breite	concave ≤ 0,15%	concave ≤ 0,15%
			convex ≤ 0,20%	convex ≤ 0,20%
<b>Brinell-Härte</b>	NF B 51-126	Härte (Mittelwert)		6,7 Mpa
<b>Klasse Stoßwiderstand</b>	EN 13329		IC3	IC3
<b>Kratzfestigkeit</b>	EN 438-2, 14		> 3,0 N	Belastung = 8,0 N
<b>Fleckenbeständigkeit</b>	EN 438-2, 15	Gruppe 1,2	Klasse 5	Klasse 5
		Gruppe 3	Klasse 4	Klasse 5
		Gruppe 4	—	Klasse 4
	UE Atc D.3			Keine Änderung
<b>UV-Beständigkeit</b>	EN 438-2, 16	Blau Referenz	6	≥ 6
<b>Brennende Zigaretten</b>	EN 438-2, 18		Klasse 4	Klasse 5
	UE Atc D.4			≥ 60 sec.
<b>Möbelbeinverschiebung</b>	EN 424	Fuß 0,1 mm/32 kg		Keine Änderung
		Fuß 3 mm/100 kg		Keine Änderung
		Fuß 2 mm/100 kg		Keine Änderung
<b>Bürostühle</b>	EN 425	25000 cycli	Type W (EN 12529)	Keine Änderung
<b>Maßhaltigkeit</b>	NF B 54 - 011	Längen- UND Breitenschwankungen		≤ 0,1%
<b>Gleitwiderstand</b>	ZH1/571 et DIN 51130			R9
<b>Formaldehyd-Emission</b>	EN 717			E1
<b>Antistatisch</b>	EN 1815	Körperaufladung 23 °C und 25 % relative Luftfeuchte		≤ 2,0 kV
<b>Unterlage</b>	Unisound	Vernetztes Polyethylen		50 kg/m <sup>2</sup>
<b>Therm. Widerst. des Produktes</b>	DIN 52612			0,12 (m <sup>2</sup> ·K/W)
<b>Fußbodenheizung</b>		spezifische Angaben auf Anfrage		OK

# Farben und Designs

Quick•Step Majestic bietet eine derartige Vielfalt an Designs, dass jeder seinen Geschmack findet.

\*\* : Holznachbildung

± 1.288m <sup>2</sup>	1376 x 156 x 9,5+1,6 mm	6	
± 13.86 sq.ft.	54 <sup>1/5"</sup> x 6 <sup>1/8"</sup> x 6/16" + 1/16"		



MAS-860 E  
Alte französische Eiche LHD\*\*



MAS-896 E  
Eiche naturgeölt LHD\*\*



MAS-861 E  
Eiche antik LHD\*\*



MAS-915 E  
Eiche weissgeölt LHD\*\*



MAS-865 E  
Kirsche dunkelgeölt LHD\*\*



MAS-862 E  
Ahorn naturgeölt LHD\*\*



MAS-996 E  
Merbau LHD\*\*



MAS-866 E  
Buche geölt LHD\*\*



MAS-863 E  
Ahorn dunkelgeölt LHD\*\*



MAS-918 E  
Eiche dunkelgeölt LHD\*\*

Die gezeigten Farben sind nicht maßstabesgetreu, sondern geben nur ein Bild der echten Holz- und Dekorfarben. Die gezeigten Muster sind nur Proben. Sie sind nicht ALLE Designmuster wiedergeben.

## 25-Jahres-Garantie\*

Strenge Prüfungen und Kontrollen garantieren die Qualität des Quick•Step Majestic Laminats. Nur so kann Ihnen Quick•Step eine 25-jährige Garantie auf die Verschleißfestigkeit gewähren – und zwar mit einem Lächeln. Die einzige Voraussetzung: die Verwendung von Quick•Step Zubehör für das Verlegen (Verlegeset) sowie Reinigungs- und Pflegeverzeugnissen. Diese wurden entwickelt, um den perfekten Zustand des Laminatfußbodens zu garantieren. Ihr Quick•Step Vertriebshändler gibt Ihnen gerne weitere Auskünfte zu den Garantiebedingungen.

## Uniclic X: lebenslangliche Garantie\*\*

\* Für die private Nutzung. Garantiebedingungen für gewerblich genutzte Objekte auf Anfrage. \*\* Bei erster Verlegung und bei ersten Inhaber.



# Quick•Step Majestic

## Geschmackvolle & strapazierfähige Laminatfußböden

In strapazierte Räume gehört ein geschmackvoller Fußboden, der auch etwas aushalten kann: Quick•Step Majestic, der Fußboden mit der unübertroffenen stoßfesten und verschleißbeständigen Oberflächenbeschichtung. Entdecken Sie diesen besonderen Laminatfußboden mit seinen einzigartigen Eigenschaften.



Für die private Nutzung



**Widerstandsfähiger Fußboden**

**Stoßfest**

**25-Jahres-Garantie**

(Garantiebedingungen für Projekte auf Anfrage)



(Statische Aufladung von  $\pm 2,0$  kV bei 23 °C und einer RH (relativen Luftfeuchtigkeit) von 25 %.)



Schmutzabweisende Oberflächenbeschichtung

Besonders starke stoß- und verschleißbeständige Oberfläche

Einzigartige Designs

Extra harte, wasserfest verleimte Basisplatte

(höhere Qualität als durch EU-Norm gefordert)



Trittschallabsorbierender, verleimter Unterboden

Quick•Step Majestic wird einer besonderen Astatik-Behandlung unterzogen. Der Fußboden eignet sich somit ideal für Büroräume, Geschäfte, Hotels usw.

## Majestic kann etwas aushalten

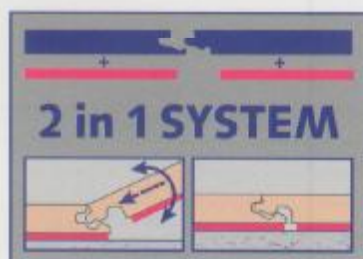


Quick•Step Majestic ist ein dauerbeständiges Laminat (Klasse 33). Schwere Möbel oder Bürostühle mit (weichen) Laufrollen hinterlassen durch die besonders verschleißfeste Oberflächenbeschichtung keine bleibenden Eindrücke. Hartnäckige Flecken (Filzstifte, Schuhsmutzz usw.) lassen sich mit Quick•Step Force aufwandslos entfernen. Das subtile Spiel der Kontraste innerhalb des Designs und der glanzvolle Mattglanz der Oberflächenbeschichtung erwecken Majestic mit einer warmen Ausstrahlung zum Leben. Dabei sollten Sie lediglich berücksichtigen, dass sich Quick•Step nicht für Räume mit hoher Luftfeuchtigkeit (wie beispielsweise Badezimmer oder Saunen) eignet.



# Das fühlbare Gefühl der Ruhe

950 UNICLIC X SOUND  
PATENTED TECHNOLOGY



Quick•Step Majestic ist mit **Unisound** versehen, einem Unterboden, der das Gefühl eines massiven Holzfußbodens noch verstärkt. Uniclic Sound kann mit so einigen einleuchtenden Vorteilen aufwarten. Er absorbiert das Geräusch herunterfallender Gegenstände. Er dämpft das Geräusch spitzer Absätze. Und seine stoß-, druck- und schock-absorbierenden Eigenschaften vermitteln Ihnen das Gefühl eines massiven Holzfußbodens. Das können Sie hören, und das können Sie fühlen.



## Quick•Step: ein Fußboden, der jahrelang Freude bereitet

Quick•Step Majestic ist, wie bereits angesprochen, äußerst unkompliziert zu verlegen. Mit dem richtigen Werkzeug und Zubehör ist der Laminatfußboden sofort begehbar verlegt.



- 1. Die Uniscreen-Folie:** Decken Sie, bevor Sie mit dem Verlegen des Fußbodens beginnen, den rauen Untergrund mit einer Dampfsperffolie ab. Diese bildet einen zuverlässigen Schutz gegen aufsteigende Feuchtigkeit und muss grundsätzlich verlegt werden.
- 2. Der Verlegeset:** Die goldene Regel für ein ansehnliches Ergebnis? Das richtige Werkzeug ist bereits die halbe Arbeit: Abstandshalter für die Dehnungsfugen, ein Schlagholz und ein Zieheisen.
- 3. Quick•Step Clean Kit (Reinigungskit):** Ein Quick•Step Laminatfußboden erweist sich als ungeahnt pflegeleicht, wenn die richtigen Mittel verwendet werden: Quick•Step Clean Kit (mit dem praktisch verstellbaren Stiel) für die leicht feuchte oder ganz trockene Pflege. Die fünf im Lieferumfang enthaltenen Mikrofasertücher können bis zu zehn Mal (in einer Waschmaschine) gewaschen werden. Und die praktische Sprühflasche (mit Zerstäuber) erleichtert die genaue Dosierung des Reinigungsmittels und des Wassers, mit denen die Reinigungstücher leicht angefeuchtet werden.
- 4. Der Quick•Step Saugheber:** Saugheber aus Aluminium für das schnelle und problemlose Austauschen von Uniclic X-Paneeelen.

### Perfekt bis in die letzte Ecke.

Der Fußboden ist verlegt? Dann beginnt die Fertigstellung. Und dazu bietet Quick•Step eine Vielfalt an Möglichkeiten. **Zier-, Stoß- oder Fußleisten** in allen Quick•Step Designs oder **Randprofile** für den nahtlosen horizontalen Abschluss. Der Übergang von einem Laminat zu dem Türunterboden erfolgt mit einem **Übergangsprofil**. Das **Dehnungsprofil** sorgt für den fast unsichtbaren Übergang zwischen

zwei Laminatfußböden. **Hohlkehlleisten** oder **Viertelstäbe** verdecken die Dehnungsfuge zwischen bestehenden Zierleisten und dem Laminatfußboden. **Heizkörperrohrmanschetten** verdecken die offenen Ränder von Heizkörperrohren oder Geländern. Quick•Step garantiert das perfekte Finish bis in die kleinste Ecke. Und selbst letzte Fugen lassen sich mit dem Quick•Step Kit schnell verdecken.



Fußleiste

Hohe Fußleiste

Übergangsprofil

Randprofil

Hohlkehlleiste

Viertel(rund)stäbe

Dehnungsprofil

Heizkörperrohrmanschette